

NEW



1

Panneaux grillagés
démontables et adaptables

2

Poteaux combinables
pour une enceinte
100% configurable

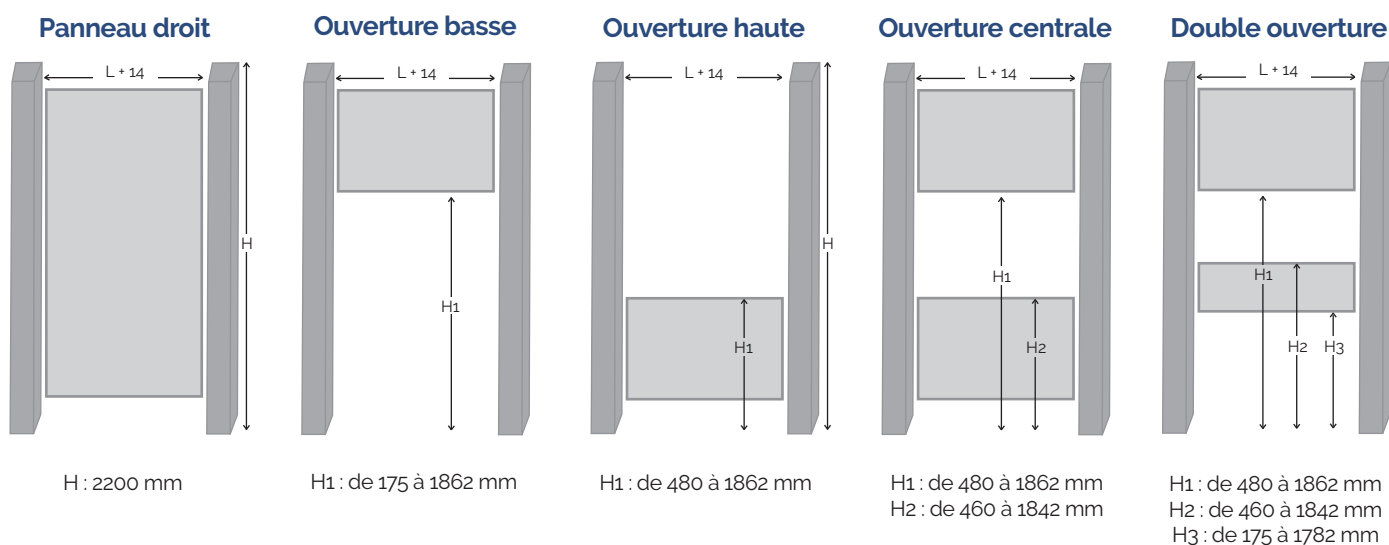
3

Module de porte sécurisé

4

Systèmes de fermeture

1 Panneaux grillagés démontables et adaptables



Largeur standard L (mm)	400	600	800	920	1000	1200	1400	1600	2120
Panneau droit	X	X	X	X	X	X	X	X	
Ouverture basse / Ouverture haute / Ouverture centrale / Double ouverture	X	X	X	X	X	X	X	X	X (nous consulter)

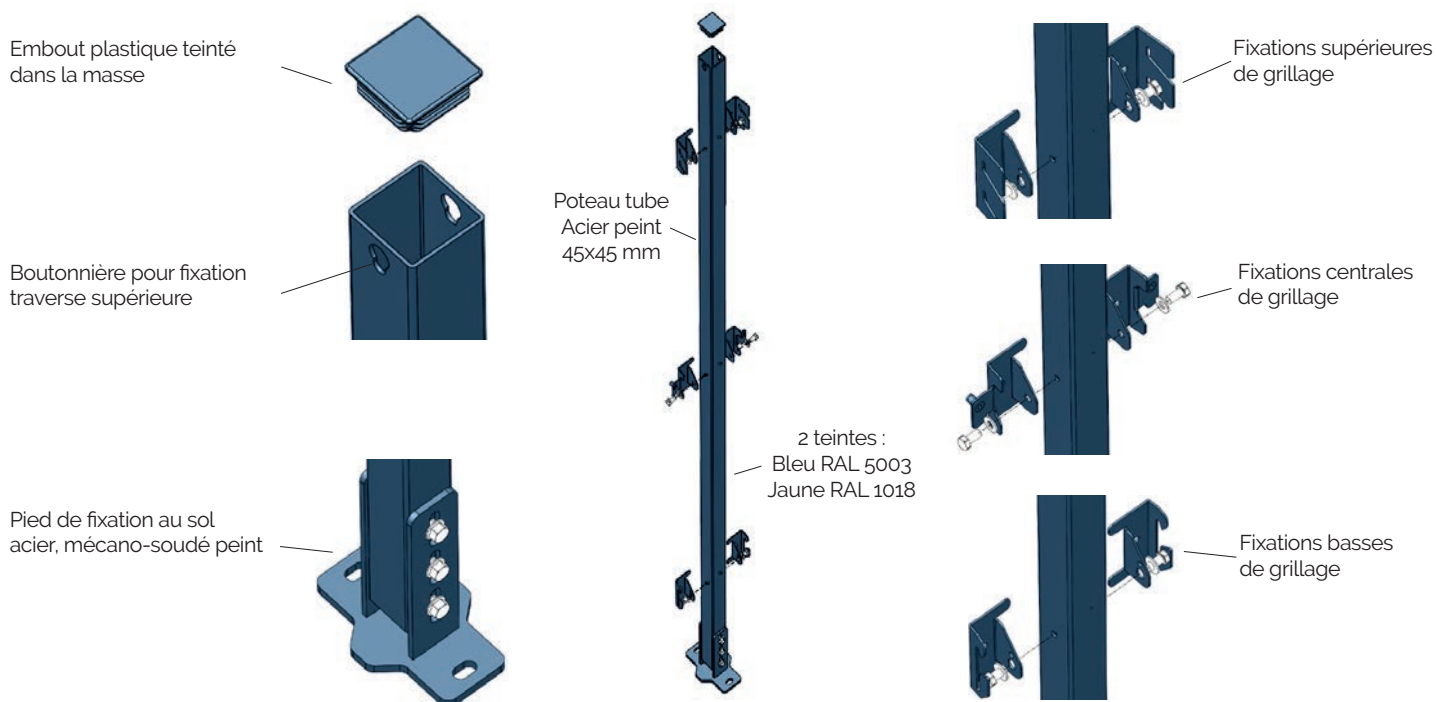
À savoir :

- Dimension des mailles de grillage : 40x40mm, fil de \varnothing 3,8 mm peint
- Tous les grillages sont maintenus en place par 2 vis M6 inviolables et prisonnières
- Le grillage ne peut rester en place si les 2 vis sont dévissées
- Tous les grillages sont nervurés (3 nervures) pour plus de rigidité
- Largeur spéciale (au pas de 40mm / mini 240 mm – maxi 1600 mm)
- Dimension des poteaux : 45x45 mm
- 1 point de fixation au poteau au niveau de chaque nervure

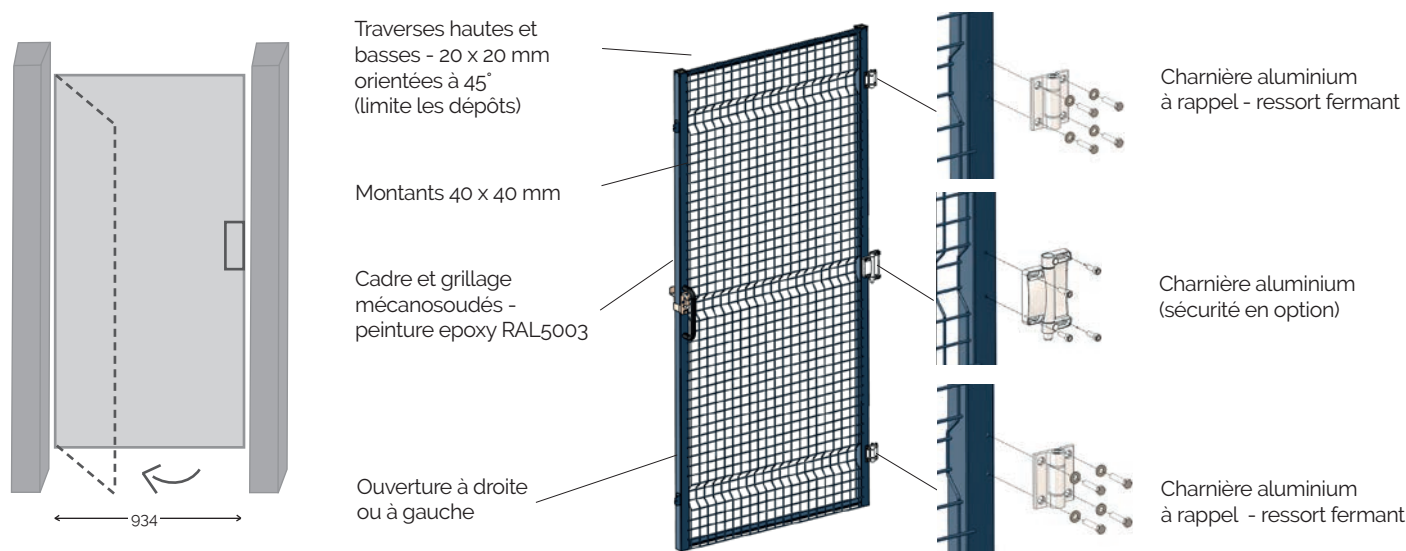


Système de panneaux à démontage rapide breveté

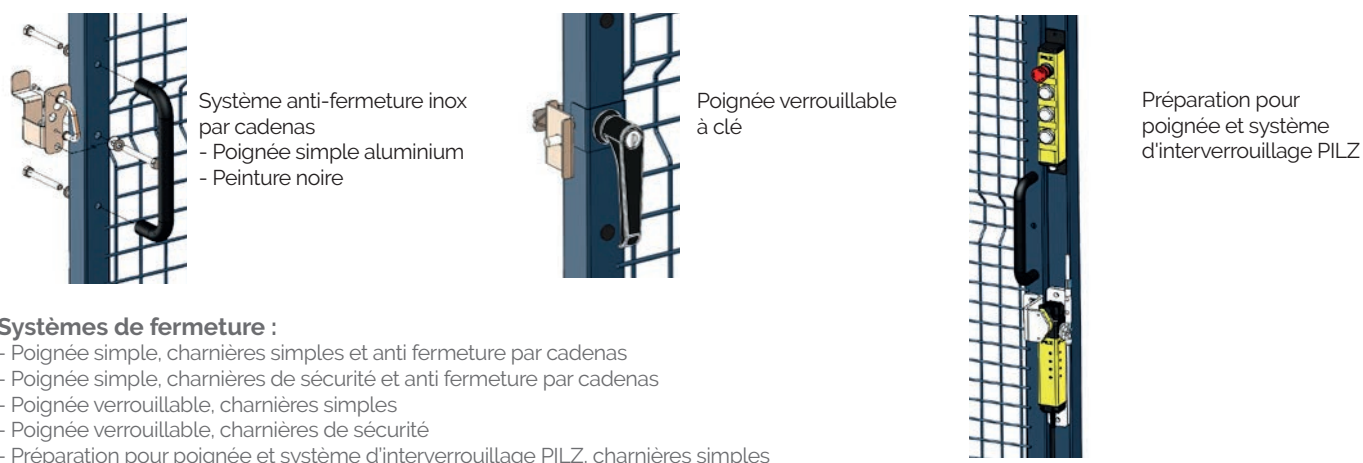
2 Poteaux combinables et configurables



3 Module de porte sécurisé



4 Systèmes de fermeture

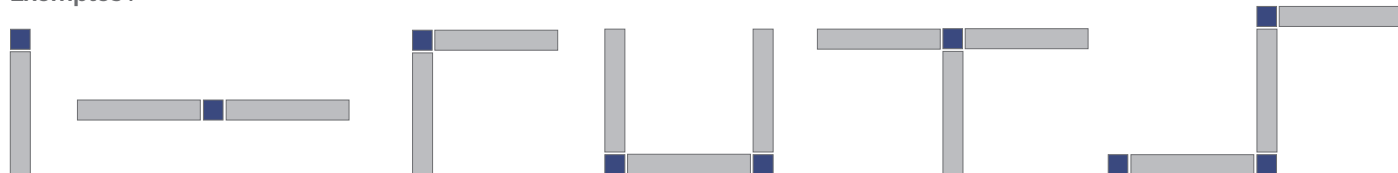


Systèmes de fermeture :

- Poignée simple, charnières simples et anti fermeture par cadenas
- Poignée simple, charnières de sécurité et anti fermeture par cadenas
- Poignée verrouillable, charnières simples
- Poignée verrouillable, charnières de sécurité
- Préparation pour poignée et système d'interverrouillage PILZ, charnières simples

Un système autoportant et polyvalent / de nombreuses combinaisons possibles

Exemples :



Une solution conforme aux normes en vigueur

Directive machines 2006/46/CE / NF EN ISO 12100 (principes généraux)

EN ISO 13857 (distances de sécurité)

NF EN ISO 14120 (prescriptions générales)

NF EN ISO 14121 (appréciation du risque)

Compatible avec l'industrie agro-alimentaire, notamment avec l'absence de zone de rétention (évite le dépôt de poussières)

NF EN ISO 14159, NF EN 1672-2 (prescriptions relatives à l'hygiène)

Créer librement son environnement de travail !

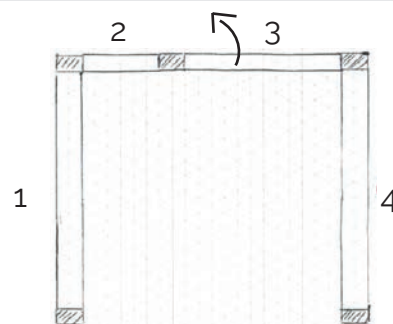
Les étapes de votre projet

Vous

- A Expression de votre besoin**
Vous nous faites parvenir un croquis de l'installation souhaitée ainsi que son cahier des charges.

Exemple :

- 1/ Panneau droit 1200 mm avec ouverture
- 2/ Panneau droit 400 mm
- 3/ Module porte tirant droite
- 4/ Panneau droit 1200 mm



Norcan

- B Chiffrage**
Norcan dispose d'un outil de chiffrage rapide incluant les nombreuses configurations. Nous adaptons la solution Norcan à votre besoin et à vos contraintes.

Vous

- C Votre commande**
Sa réception permet de lancer le processus de mise en fabrication Norcan.

Norcan

- D Fabrication et expédition**
Nos équipes procèdent à la mise en fabrication par un processus standardisé. Toutes les pièces standards sont en stock.

Norcan ou Vous

- E Livraison & Montage**
- Les poteaux sont livrés équipés des fixations et repérés individuellement.
 - La préparation des grillages en atelier Norcan permet d'éviter les opérations de recoupe sur site. Si nécessaire, toutes les opérations de recoupe restent possibles sur place, sans accessoire supplémentaire.
 - Tous les panneaux grillagés sont amovibles : facilite les interventions de maintenance.
 - Mise à disposition d'un dossier complet.
- Plan de montage repéré / Notice de montage / Listing des éléments constituant la structure livrée.

Rendu 3D sur demande



Solution flexible & adaptable

Durabilité & résistance



Montage rapide & facile

Design hygiénique

À propos de NORCAN

NORCAN est leader en France et parmi les premiers en Europe dans le domaine des solutions mécano-montées modulaires et sur mesure à base de profilés en aluminium. Le groupe produit plusieurs milliers d'applications par an au travers de filiales et d'un réseau de partenaires à l'étranger. Pour plus d'informations, visitez www.mynorcan.com.

